



شركة نفط الشرق  
للصناعات الكيماوية  
Neft Alsharq Co. for chemical industries

## عن شركة نفط الشرق للصناعات الكيماوية

شركة نفط الشرق للصناعات الكيماوية هي شركة مساهمة سعودية مغلقة بموجب القرار الوزاري رقم (1491) وتاريخ 22/06/1444 هـ (الموافق 15/01/2023 م)، والقرار الوزاري رقم (1509) وتاريخ 04/07/1444 هـ (الموافق 26/01/2023 م)، والسجل التجاري رقم (1010137455) وتاريخ 02/04/1416 هـ (الموافق 29/08/1995 م) الصادر بمدينة الرياض. ويبلغ رأس مال الشركة الحالي كما في تاريخ هذه النشرة قبل الطرح عشرين مليون (20,000,000) ريال سعودي مقسم إلى عشرين مليون (20,000,000) سهم عادي متساوية القيمة، قيمة كل سهم منها واحد (1) ريال سعودي مدفوعة القيمة بالكامل.

### الأنشطة العامة للشركة

يتمثل نشاط الشركة في إنتاج وبيع وتصدير زيوت محركات البنزين والديزل والزيوت الهيدروليكية وزيوت ناقل الحركة بأنواعها وزيوت الأساس والشحوم الصناعية وسوائل تبريد المحركات ومنتجات أخرى (إضافات زيوت - سكراب). وذلك من خلال المصانع المملوكة للشركة، وهي:

- مصنع بشائر المستقبل للصناعة.
- مصنع زيوت العربية للصناعة.

بحيث يتم من خلال هذه المصانع تلبية احتياجات عملاء الشركة داخل وخارج المملكة العربية السعودية.

### هيكل ملكية الشركة قبل وبعد الطرح

م	الاسم	قبل الطرح		بعد الطرح	
		النسبة (%)	عدد الأسهم (سهم)	النسبة (%)	عدد الأسهم (سهم)
1	شركة سبيل الريادة المحدودة	14.19%	2,838,310	11.35%	2,838,310
2	شركة إدارة الأصل المحدودة	11.14%	2,227,110	8.91%	2,227,110
3	إبراهيم علي إبراهيم المحسن	10.00%	2,000,000	8.00%	2,000,000
4	عبدالعزیز عبد الله محمد الرشيد	9.91%	1,981,120	7.92%	1,981,120
5	أسعد رميح عثمان الرميح	7.50%	1,500,000	6.00%	1,500,000
6	مساهمون آخرون يمتلكون أقل من 5% (43 مساهم)	47.27%	9,453,460	37.81%	9,453,460
7	المستثمرون المؤهلين من فئة الجمهور	0.00%	0	20.00%	5,000,000
	الإجمالي	100.00%	20,000,000	100.00%	25,000,000

### ملخص الفرصة الاستثمارية

- القطاع المواد الأساسية
- نوع الفرصة الاكتتاب في الأسهم المطروحة

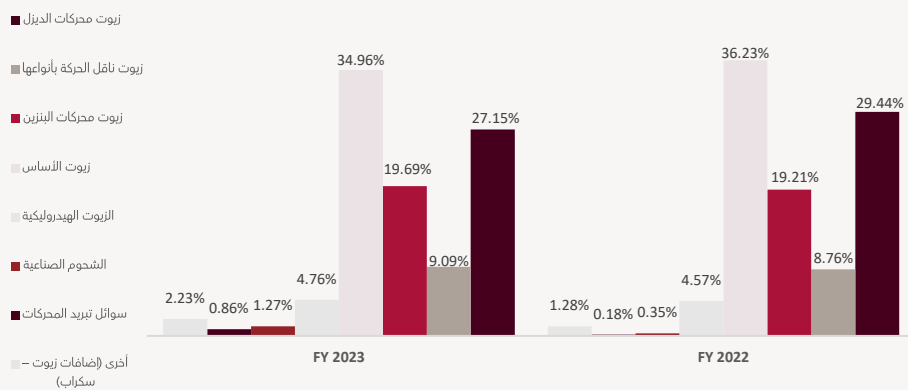
حجم الطرح: عدد (5,000,000) سهم عادي. تمثل (20.00%) من رأس المال.

رأس المال: (20,000,000) ريال سعودي قبل الزيادة (25,000,000) ريال سعودي بعد الزيادة

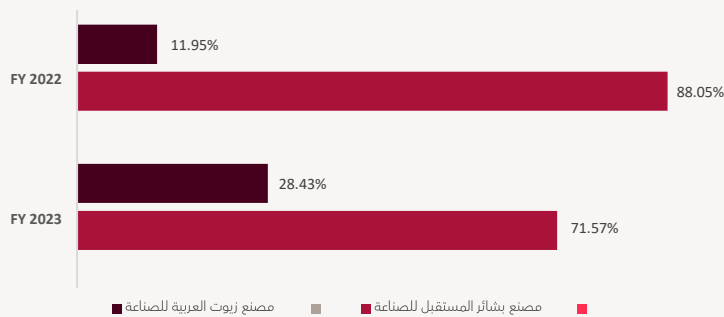
فترة الطرح: من الأحد 2024/05/26 إلى الاثنين 2024/06/02

النطاق السعري: من (3.00) ريال سعودي إلى (3.60) ريال سعودي

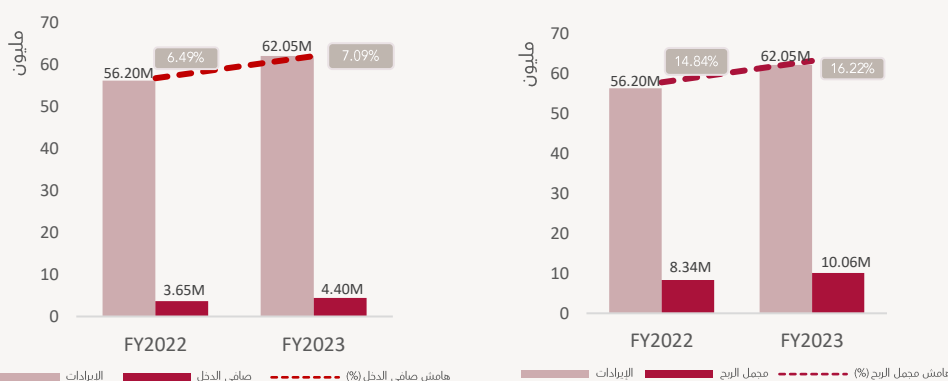
### تفاصيل الإيرادات



### الإيرادات وفق مصانع الشركة



### تحليل قائمة الدخل



### ملخص قائمة الدخل

قائمة الدخل (الريال السعودي)	2022م	2023م
الإيرادات	56,203,259	62,045,261
تكلفة إيرادات	(47,862,630)	(51,984,314)
مجمل الربح	8,340,629	10,060,947
صافي ربح السنة	3,647,748	4,396,448

### ملخص قائمة المركز المالي

قائمة المركز المالي (الريال السعودي)	2022م	2023م
إجمالي الموجودات	32,570,195	38,044,241
إجمالي المطلوبات	8,493,072	9,712,516
إجمالي حقوق الملكية	24,077,123	28,331,725

• للاطلاع على نشرة الإصدار [اضغط هنا](#)

تحذير من المخاطر وإخلاء مسؤولية:

إن البيانات والمعلومات الواردة في هذا الملخص لا تعد توصية للدخول في الاستثمار، وينبغي على من لديهم أي شكوك الرجوع إلى مستشارهم للاستثمار، ولا تقدم يقين المالية (يقين كابتال) أي ضمان أو مسؤولية عن محتويات هذا الملخص أو الاعتماد على أي جزء منه. ويتوجب على المستثمر تحري ودراسة المعلومات قبل اتخاذ قرار الاستثمار. ويمكن للمستثمر الحصول على المعلومات من شركة يقين المالية (يقين كابتال) زيارة مركزها الرئيسي بشارع العليا العام، ص. ب. 884، الرياض 11421، المملكة العربية السعودية، أو أحد فروع الشركة أو زيارة غرفة البيانات الافتراضية والتي سيتم إتاحتها من تاريخ 1445/11/12 هـ (الموافق 20/05/2024 م) من خلال البريد الإلكتروني (IPO@yaqeen.sa).

